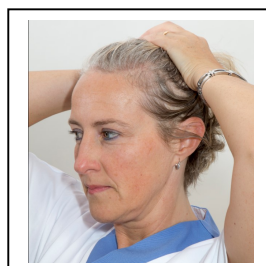


SEQUENZA DI VESTIZIONE - manovre che generano aerosol

Prima di indossare i dispositivi di protezione procedere a:

- rimuovere gli effetti personali (orologi, gioielli, cellulare, ecc.)
- indossare la divisa (se disponibile, in TNT monouso)
- legare i capelli.



Al di sopra della divisa:

1. INDOSSARE i SOVRASCARPE



2. IGIENE DELLE MANI CON SOLUZIONE ALCOLICA *avendo cura di attendere il tempo necessario all'asciugatura.*



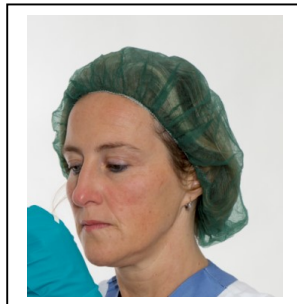
3. INDOSSARE UN PRIMO PAIO DI GUANTI (*indossare guanti di taglia corretta*).



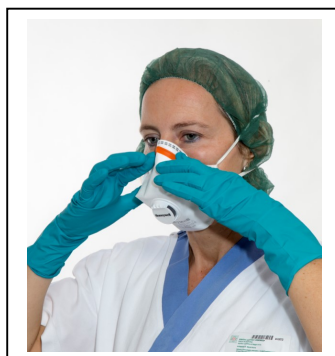
4. INDOSSARE CAMICE MONOUSO NON STERILE IDROREPELENTE A MANICA LUNGA *avendo cura di coprire il primo paio di guanti con il polsino del camice.*



5. INDOSSARE un COPRICAPO *per raccogliere i capelli*



6. INDOSSARE UN FACCIALE FILTRANTE FFP2 *avendo cura di posizionare un elastico sotto e uno sopra l'orecchio.*



7. INDOSSARE OCCHIALI A MASCHERA O SCHERMO FACCIALE

In caso si utilizzi uno schermo facciale pluriuso, rimuovere delicatamente dalla visiera la pellicola esterna e la pellicola interna prima di indossarlo.



8. INDOSSARE UN SECONDO PAIO DI GUANTI ESTERNI IN NITRILE *avendo cura di coprire il polso (indossare un paio di guanti di una taglia superiore rispetto alla propria).*

